

Pasos para subir musica a MasterStreams

Master
STREAMS

¡No puedes estar registrado, por favor ingresa. ¡No pagas que ya estás en el directorio! ¡Comienza a subir tu música! ¡Reservada que cada vez que ingreses se te va a mandar un código de seguridad a tu correo electrónico.

INICIAR SESIÓN REGISTRARSE

EL CRECIMIENTO ESTÁ AQUÍ

MÚSICA | DISTRIBUCIÓN | CRECIMIENTO

REGISTRATE

Primer paso es registrarse, entra al cuadro donde dice registrate y pasa al segundo paso

¿QUIERES VENDER TU MÚSICA POR INTERNET?
Obtenga distribuciones ilimitadas en TODAS LAS PLATAFORMAS DE STREAMING

YouTube Spotify TikTok Instagram

Master
STREAMS

INICIAR SESIÓN REGISTRARSE

Master
STREAMS

Distribuye tu música "Gratis"

- MÁS DE 100 TIENDAS
- PAGOS FRACCIONADOS A COLABORADORES
- MONETIZACIÓN DE YOUTUBE
- SUSCRIPCIÓN GRATUITA
- PAGOS DIRECTOS A TU BANCO
- 100% DE TUS DERECHOS DE AUTOR
- GENERADOR SMARTLINK
- LANZAMIENTOS RÁPIDOS

Suscríbete y empieza a generar tus Regalias

WWW.MASTERSTREAMS.CO

MasterStreams

Register for an account to get started

Already have an account? Login

First name*

Last name*

Please select country

Email address*

Password*

Confirm password*

I agree to the Terms of Service and Privacy Policy.

REGISTER NOW

Una vez ingresando a esta pagina llenas los cuadros
Nombre
Apellido
Pais de origen
correo electronico
crear una contraseña
volver a poner la misma contraseña
Hasle click al cuadro donde dice Agree
Hasle click al cuadro donde dice Register

Se te va mandar un correo lo revisas y te das de alta para que ya puedas ingresar a tu cuenta de la plataforma y empezar a subir tu musica

Cada vez que ingreses a tu cuenta se te va mandar un código de seguridad a tu correo

Escojer idioma aquí en esta caja

Crear un nuevo lanzamiento en la caja donde dice EMPEZAR

PANEL DE MI MÚSICA

Crear nueva versión EMPEZAR

Catálogo VISTA

Última versión VISTA

Regalías y análisis

Pagos de regalías EDITAR

\$0.00 equilibrar

Divisiones de pago EDITAR

Análisis de streaming VISTA

96,4 mil últimos 7 días

Legal

Condiciones del servicio
Política de privacidad

¿Necesita ayuda?

Preguntas Frecuentes
Póngase en contacto con el servicio de

Conviértete en redes sociales



Detalles de la versión

Subir pistas

Revisar & Enviar

Sube tu lanzamiento

1 Detalles de la versión

- Nueva versión
- Relanzamiento de álbum o sencillo existente

Título de la versión *

Poner el Título del tema, el nombre de la canción como es
Si es un Album solamente pon el nombre del Album

Artista principal:

Agregar un artista principal

CREAR ARTISTA

ELIMINAR

Crear el nombre del Artista en esa caja
y guardarlo

Varios artistas (más de 3 principales artistas)

Fecha de lanzamiento

Una vez guardado el nombre artístico lo
ingresas a la caja

Fecha de pedido anticipado de iTunes
¿Quieres añadir una reserva de iTunes?

- Sí
- No

Aquí en esta caja pones la fecha que vas hacer el lanzamiento
de preferencia escoje minimo 6 dias como recomendacion

Esto no es recomendado si estas haciendo un lanzamiento muy
pronto, al menos que sea de 8 dias en adelante, de lo contrario asi dejalo

2 Información del sello Release Genres &

Seleccione el género principal

Aquí puedes seleccionar el genero de musica
y como segunda opcion tambien lo seleccionas

Seleccione el género secundario

UPC código (código de barras del producto)

- Asignado automáticamente
- No, tengo el mio propio UPC

Independiente

ELIMINAR

AÑADIR NUEVO ETIQUETA

Este cuadro es para que puedas crear un sello discografico
si ya lo tienes nomas agregalo en AÑADIR NUEVA ETIQUETA
y lo agregas en donde dice independiente

Copyright Year

Aquí puedes poner tu sello discografico

Titular de los derechos de autor (No introduzca años ni

Language

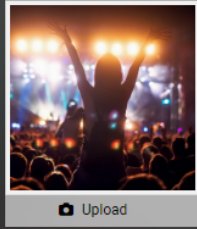
Is your release an instrumental?

- Yes
- No

Aquí seleccionas el idioma

Select language

3 Liberar ilustraciones



Sube la tuya propia:

Requisitos de las ilustraciones:

- el nombre de la ilustración **DEBE** coincidir con el nombre de la versión
- El formato de archivo debe ser .jpg/.jpeg/.png en color RGB (no CMYK)
- el tamaño del archivo no debe ser mayor de **10Mb**
- Dimensiones de imagen de al menos **3000 x 3000** píxeles, y perfectas cuadrado
- El arte no debe contener direcciones de sitios web o enlaces a redes sociales
- No aumente el tamaño de las imágenes, ya que esto hará que se vuelvan borrosas y puede ser rechazada.

Portada tiene que ser de 3000x 3000 píxeles

4 Disponibilidad de tiendas online

COMPROBAR/DESMARCAR TODO

- 7Digital
- Anghami
- Audiomack
- Boomplay (Africa)
- Deezer
- iHeart Radio
- JioSaavn (India)
- Kanjian (China)
- Kuaishou
- Mixcloud
- Netease (China)
- Pandora
- Pretzel
- Shazam
- Spotify
- Tidal
- TikTok Music
- Youtube Music

- Amazon
- Apple Music & iTunes
- AWA (Japan)
- ClaroMusica
- Flo
- Instagram Stories (Facebook)
- JOOX
- KKBOX
- Medianet/Audible
- Napster
- Opt-in to all future services
- Peloton
- Qobuz
- Slacker Radio
- Tencent (QQ Music, Kugou, Kuwo)
- TikTok (Social App)
- Trebel

5 Disponibilidad por país

¿Es este un lanzamiento mundial?

- Sí
- No, necesito seleccionar países

Todo lo demás se deja como esta



Included
 Excluded

Seguir siguiente paso

GUARDAR Y CARGAR PISTAS

Progreso



Detalles de la versión



Subir pistas



Revisar & Enviar

Lista de canciones

Requisitos de audio:

- Solo formato de archivo WAV, tamaño de archivo máximo de 250 MB por pista
- 16bit 44.1k, O 24bit 44.1k,48k,96k,192k ONLY. **No aceptamos archivos WAV de 32 bits**
- No cambie el nombre de las extensiones de archivo (por ejemplo: .mp3 a .wav) sin convertir el archivo correctamente
- Tamaño máximo del álbum de 25 pistas

Nombre de la pista *

Aquí pones el nombre del tema si es un sencillo, en caso que sea un álbum puedes seguir llenando cada vez que termines con cada tema hasta meter el álbum o ep

AÑADIR OTRO ARTISTA PRINCIPAL

CLARO

Agregar artista de características(Opcional) ▾

CREAR ARTISTA DE CARACTERÍSTICAS

Idioma de la pista:

Spanish ▾

El idioma que automáticamente se pone

Compositor y créditos

- Esta es una canción original que poseo 100% de los derechos para distribuir
- Esta es una canción cover. Para obtener más información sobre la entrega de cubiertas [Haga clic aquí](#)

Compositor ▾



aquí es donde pones los créditos si es un tema inédito o si es un cover pones el nombre del compositor



Detalles de la versión



Subir pistas



Revisar & Enviar

Lista de canciones

Requisitos de audio:

- Solo formato de archivo WAV, tamaño de archivo máximo de 250 MB por pista
- 16bit 44.1k, O 24bit 44.1k,48k,96k,192k ONLY. No aceptamos archivos WAV de 32 bits
- No cambie el nombre de las extensiones de archivo (por ejemplo: .mp3 a .wav) sin convertir el archivo correctamente
- Tamaño máximo del álbum de 25 pistas

AÑADIR OTRO ARTISTA PRINCIPAL

CLARO

CREAR ARTISTA DE CARACTERÍSTICAS

Idioma de la pista:

Compositor y créditos

- Esta es una canción original que poseo 100% de los derechos para distribuir
- Esta es una canción cover. Para obtener más información sobre la entrega de cubiertas [Haga clic aquí.](#)

aquí es donde seleccionas si es una inedita o un cover, agrega los nombres de los compositores y los credits que gustes

Hora de inicio de TikTok

- Deja que el algoritmo decida
- Especificar la hora de inicio de la vista previa

aquí es donde pones el segundo donde quieras que empiese la cancion cuando la compartes en tiktok instagram etc

¿Asignar automáticamente una ISRC para esta pista? ([¿Qué es esto?](#))

- Sí
- No, ya tengo una ISRC para esta pista

EXPLÍCITO Esta canción tiene letras explícitas.

GUARDAR CANCIÓN EN LA LISTA DE CANCIONES

aquí es donde guardas y empiezas a subir el audio

aquí es donde sigues




ATRÁS

ENVIAR ÁLBUM

Lista de canciones

Requisitos de audio:


- Solo formato de archivo WAV, tamaño de archivo máximo de 250 MB por pista
- 16bit 44.1k, O 24bit 44.1k,48k,96k,192k ONLY. No aceptamos archivos WAV de 32 bits
- No cambie el nombre de las extensiones de archivo (por ejemplo: .mp3 a .wav) sin convertir el archivo correctamente
- Tamaño máximo del álbum de 25 pistas

1	No Fue Facil Zeiko12 (ISRC: ALMEV2397632)	UPLOAD.WAV   
---	---	---


Nombre de la pista *

Version Title

Zeiko12



Agregar artista de características(Opcional) 

Idioma de la pista:

Spanish 

Compositor y créditos

- Esta es una canción original que poseo 100% de los derechos para distribuir
- Esta es una canción cover. Para obtener más información sobre la entrega de cubiertas [Haga clic aquí.](#)

Compositor  

Hora de inicio de TikTok

- Deja que el algoritmo decida
- Especificar la hora de inicio de la vista previa

¿Asignar automáticamente una ISRC para esta pista? ([¿Qué es esto?](#))

- Sí
- No, ya tengo una ISRC para esta pista

EXPLICITO Esta canción tiene letras explícitas.

[GUARDAR CANCIÓN EN LA LISTA DE CANCIONES](#)

aqui en esta caja subes el audio en WAV

si es un album solamente tienes que seguir llenado la informacion de cada tema y hacer el mismo seguimiento aqui

siguiente paso es enviar album

[ATRÁS](#) [ENVIAR ÁLBUM](#)

Progress



Release Details



Upload Tracks



Review & Submit

Artist Profiles

aqui asignas el perfil del artista te va dar opciones si ya existe haciendo click en spotify y applemusic

ARTIST NAME	ARTIST PROFILES	EDIT
Zeiko12	Spotify: Not Assigned CLICK TO ASSIGN Apple Music: Not Assigned CLICK TO ASSIGN	

Youtube Content ID

en caso que no aparesca el perfil pero si tiene nomas me avisas para yo mandarlo directo

OFF

Click to enable Youtube Content ID. **IMPORTANT:** You must own 100% of the recording to enable Content ID. **No samples or purchased 3rd party beats.** Contact Us before you dispute any claims on your Youtube videos. Most likely this will be us claiming the content on your behalf. For more info on Content ID [click here](#).

Submit Release

Esto es muy importante, si quieres que nosotros manejemos tu Content ID de YouTube lo activas, de lo contrario tu lo vas a monetizar directo de tu canal si esque estas monetizando

Release Details



Para mí carnal
Release Date: 5th Aug, 2023
Number of Tracks : 1

ACKNOWLEDGEMENTS

- I own the copyright for this music and I am authorised to sell it and collect royalties.
- I understand tracks may be rejected from stores if they are not correctly labelled as explicit or if formatting is inaccurate.
- I am not using any other artist's name, song title, or album title without their consent.
- I agreed to the updated [TERMS OF SERVICE AND PRIVACY POLICY \(2023\)](#) and acknowledge they are applicable to this transaction.

hacerle click a cada caja para estar de acuerdo a las condiciones y luego Submit Album

[BACK](#)

[SUBMIT ALBUM](#)

1 Crear Lanzamiento

MY MUSIC DASHBOARD


2 Catalogo es donde encontraras todas los artistas y temas que estas subuiendo

Create New Release START

Catalogue VIEW

Latest Release EDIT

5 Aqui es donde vas encontrar tus ganancias



3 Aqui es donde encontraras el ultimo lanzamiento que hicistes

4 aqui es donde miras las estadisticas de cada artista como va en las pñicipales tiendas digitales

6 Split Payment o division de regaluias es cuando tienes colaboladores duetos, socios etc y nesechitas compartir un porcentaje de regalias y hay es donde pones el email y nombre de la persona para que acepte la invitacion y asi cada quien obtiene sus regalias por separado

Royalties and Analytics

Royalty Payments GO

Payment Splits EDIT

Streaming Analytics VIEW



Legal

[Terms of Service](#)
[Privacy policy](#)

Need Help?

[FAQs](#)
[Contact Support](#)

Get Social



En la paginma principal de MasterStreams encontraras en la parte de abajo ligas de ayuda pero tambien puedes mandarme mensaje y poder ayudarte